



МИНИСТЕРСТВО ОБРАЗОВАНИЯ, НАУКИ И МОЛОДЕЖИ РЕСПУБЛИКИ КРЫМ

Государственное бюджетное образовательное учреждение высшего образования
Республики Крым

«Крымский инженерно-педагогический университет имени Февзи Якубова»
(ГБОУВО РК КИПУ имени Февзи Якубова)

Кафедра английской филологии

СОГЛАСОВАНО


Руководитель ОПОП

 Т.М. Шамилев

« 17 » 03 20 22 г.

УТВЕРЖДАЮ

Заведующий кафедрой

 Л.Р. Велилаева

« 17 » 03 20 22 г.

РАБОЧАЯ ПРОГРАММА ДИСЦИПЛИНЫ

Б1.О.02.01 «Иностранный язык»

направление подготовки 44.03.01 Педагогическое образование
профиль подготовки «Математика»

факультет психологии и педагогического образования

Симферополь, 2022

Рабочая программа дисциплины Б1.О.02.01 «Иностранный язык» для бакалавров направления подготовки 44.03.01 Педагогическое образование. Профиль «Математика» составлена на основании ФГОС ВО, утвержденного приказом Министерства образования и науки Российской Федерации от 22.02.2018 № 121.

Составитель

рабочей программы



подпись

доц.М.Г.Зеленцова

Рабочая программа рассмотрена и одобрена на заседании кафедры английской филологии

от 17.02 20 22 г., протокол № 7

Заведующий кафедрой



подпись

Л.Р. Велилаева

Рабочая программа рассмотрена и одобрена на заседании УМК факультета психологии и педагогического образования

от 17.03 20 22 г., протокол № 8

Председатель УМК


подпись

З.Р. Асанова

1.Рабочая программа дисциплины Б1.О.02.01 «Иностранный язык» для бакалавриата направления подготовки 44.03.01 Педагогическое образование, профиль подготовки «Математика».

2.Перечень планируемых результатов обучения по дисциплине, соотнесенных с планируемыми результатами освоения образовательной программы

2.1. Цель и задачи изучения дисциплины (модуля)

Цель дисциплины (модуля):

- отразить важнейшие этапы обучения студентов неязыкового вуза различным видам речевой деятельности (аудирование, чтение, говорение, письмо) в процессе приобретения англоязычной профессиональной компетенции;
- научить студентов активному владению иностранным языком: уметь адекватно намерению и ситуации общения выражать свои мысли на иностранном языке, как в сфере повседневного общения, так и по своей специальности, а также понимать собеседника, говорящего на иностранном языке;
- развивать у студентов способности и желание самостоятельно заниматься иностранным языком и работать с иноязычными материалами после окончания вуза.

Учебные задачи дисциплины (модуля):

- знать наиболее употребительную лексику и грамматические категории в сфере профессиональной коммуникации;
- знать и правильно использовать основную терминологию своей специальности;
- работать с двуязычными терминологическими словарями и справочной литературой по своей специальности;
- читать и понимать со словарем литературу по широкому и узкому профилю специальности;
- владеть основами публичной речи: делать сообщения, выступать с докладами и презентациями (подготовленная устная речь);
- принимать участие в дискуссиях на профессиональные темы: задавать вопросы, поддерживать беседу-диалог (неподготовленная устная речь);
- владеть основными навыками письма: уметь адаптировать и перефразировать письменный текст;
- уметь аннотировать, реферировать и переводить литературу по специальности.

2.2. Планируемые результаты освоения дисциплины

Процесс изучения дисциплины Б1.О.02.01 «Иностранный язык» направлен на формирование следующих компетенций:

УК-4 - Способен осуществлять деловую коммуникацию в устной и письменной формах на государственном языке Российской Федерации и иностранном(ых) языке(ах)

В результате изучения дисциплины студент должен:

Знать:

- принципы коммуникации в профессиональной этике; принципы выбора на государственном и иностранном (-ых) языках коммуникативно приемлемые стиль делового общения, вербальные и невербальные средства взаимодействия с партнерами.

Уметь:

- создавать на русском и иностранном языке письменные тексты научного и официально-делового стилей речи по профессиональным вопросам;
- производить редакторскую и корректорскую правку текстов научного и официально-делового стилей речи на русском и иностранном языке;

Владеть:

- реализацией способов устной и письменной видов коммуникации, в том числе на иностранном языке; представлением планов и результатов собственной и командной деятельности с использованием коммуникативных технологий.

3. Место дисциплины в структуре ОПОП.

Дисциплина Б1.О.02.01 «Иностранный язык» относится к дисциплинам обязательной части и входит в модуль коммуникативно-цифровой учебного плана.

4. Объем дисциплины (модуля)

(в зачетных единицах с указанием количества академических или астрономических часов, выделенных на контактную работу обучающихся с преподавателем (по видам учебных занятий) и на самостоятельную работу обучающихся)

Семестр	Общее кол-во часов	кол-во зач. единиц	Контактные часы						СР	Контроль (время на контроль)
			Всего	лек	лаб. зан.	прак. т.зан.	сем. зан.	ИЗ		
1	72	2	28			28			44	За
2	108	3	28			28			53	Экз (27 ч.)
Итого по ОФО	180	5	56			56			97	27

5. Содержание дисциплины (модуля) (структурированное по темам (разделам) с указанием отведенного на них количества академических или астрономических часов и видов учебных занятий)

Наименование тем (разделов, модулей)	Количество часов														Форма текущего контроля
	очная форма							заочная форма							
	Всего	в том числе						Всего	в том числе						
		л	лаб	пр	сем	ИЗ	СР		л	лаб	пр	сем	ИЗ	СР	

1	2	3	4	5	6	7	8	9	10	11	12	13	14	15	16
Раздел 1. Бытовая сфера общения															
Тема 1. Я и моя семья. Семейные обязанности.	14			6			8								устный опрос; тестовый контроль
Тема 2. Семейные праздники. Досуг в будние и выходные дни.	14			6			8								устный опрос; тестовый контроль
Тема 3. Предпочтения в еде. Еда дома и вне дома. Покупка продуктов.	14			6			8								устный опрос; тестовый контроль
Тема 4. Высшее образование в России и за рубежом.	16			6			10								устный опрос; тестовый контроль; презентация
Тема 5. Мой вуз (история, традиции, известные выпускники).	14			4			10								устный опрос; тестовый контроль
Всего часов за 1 семестр	72			28			44								
Форма промеж. контроля	Зачет														
Раздел 2. Учебно-познавательная сфера общения															
Тема 6. Научная, культурная и спортивная жизнь студентов	10			4			6								устный опрос; презентация
Раздел 3. Социально-культурная сфера общения															
Тема 7. Язык как средство межкультурного общения. Образ жизни современного чело-века в России и за рубежом	10			4			6								устный опрос; доклад
Тема 8. Национальные традиции и обычаи России, Великобритании, США.	8			2			6								устный опрос; тестовый контроль; презентация

Тема 9. Основы здорового образа жизни.	10			4			6									устный опрос; тестовый контроль
Тема 10. Охрана окружающей среды	10			4			6									устный опрос; тестовый контроль
Тема 11. Научно-технический прогресс, его достижения в сфере информационных технологий	8			2			6									устный опрос; тестовый контроль
Раздел 4. Профессиональная сфера общения																
Тема 12. Математика как наука.	10			4			6									устный опрос; тестовый контроль
Тема 13. Знаменитые ученые – математики.	8			2			6									презентация; доклад
Тема 14. Выбор профессии: учитель, математик.	7			2			5									устный опрос; тестовый контроль
Всего часов за 2 семестр	81			28			53									
Форма промеж. контроля	Экзамен - 27 ч.															
Всего часов дисциплине	153			56			97									
часов на контроль	27															

5. 1. Тематический план лекций

(не предусмотрено учебным планом)

5. 2. Темы практических занятий

№ занятия	Наименование практического занятия	Форма проведения (актив., интерак.)	Количество часов	
			ОФО	ЗФО
1.	Тема 1. Я и моя семья. Семейные обязанности. <i>Основные вопросы:</i> Present Simple / Present Continuous;	Акт.	6	
2.	Тема 2. Семейные праздники. Досуг в будние и выходные дни. <i>Основные вопросы:</i> Past Simple / Present Perfect;	Акт.	6	

3.	Тема 3. Предпочтения в еде. Еда дома и вне дома. Покупка продуктов. <i>Основные вопросы:</i> Future Simple / конструкция I am going to;	Акт.	6	
4.	Тема 4. Высшее образование в России и за рубежом. <i>Основные вопросы:</i> модальные глаголы; союзы;	Акт.	6	
5.	Тема 5. Мой вуз (история, традиции, известные выпускники). <i>Основные вопросы:</i> числительные количественные и порядковые;	Акт.	4	
6.	Тема 6. Научная, культурная и спортивная жизнь студентов <i>Основные вопросы:</i> предлоги времени, места, направления;	Акт.	4	
7.	Тема 7. Язык как средство межкультурного общения. Образ жизни современного человека в России и за рубежом <i>Основные вопросы:</i> степени сравнения прилагательных;	Акт.	4	
8.	Тема 8. Национальные традиции и обычаи России, Великобритании, США. <i>Основные вопросы:</i> артикли с географическими названиями;	Акт.	2	
9.	Тема 9. Основы здорового образа жизни. <i>Основные вопросы:</i> словообразование;	Акт.	4	
10.	Тема 10. Охрана окружающей среды <i>Основные вопросы:</i> вопросительные предложения;	Акт.	4	
11.	Тема 11. Научно-технический прогресс, его достижения в сфере информационных технологий	Акт.	2	

	<i>Основные вопросы:</i> пассивный залог;			
12.	Тема 12. Математика как наука. <i>Основные вопросы:</i> условные предложения;	Акт.	4	
13.	Тема 13. Знаменитые ученые – математики. <i>Основные вопросы:</i> особенности написания и произнесения дат;	Интеракт.	2	
14.	Тема 14. Выбор профессии: учитель, <i>Основные вопросы:</i> повторение пройденного материала.	Интеракт.	2	
	Итого			

5. 3. Темы семинарских занятий

(не предусмотрены учебным планом)

5. 4. Перечень лабораторных работ

(не предусмотрено учебным планом)

5. 5. Темы индивидуальных занятий

(не предусмотрено учебным планом)

6. Перечень учебно-методического обеспечения для самостоятельной работы обучающихся по дисциплине (модулю)

Самостоятельная работа по данной дисциплине включает такие формы работы как: подготовка к устному опросу; подготовка к тестовому контролю; подготовка доклада; подготовка презентации; подготовка к зачету; подготовка к экзамену.

6.1. Содержание самостоятельной работы студентов по дисциплине (модулю)

№	Наименование тем и вопросы, выносимые на самостоятельную работу	Форма СР	Кол-во часов	
			ОФО	ЗФО
1	Тема 1. Я и моя семья. Семейные обязанности. <i>Основные вопросы:</i> Активный и пассивный отдых. Планирование досуга и семейных путешествий. Present Simple / Present Continuous	подготовка доклада; подготовка презентации	8	
2	Тема 2. Семейные праздники. Досуг в будние и выходные дни. <i>Основные вопросы:</i>	подготовка доклада; подготовка презентации;	8	

	Семейные традиции. Past Simple / Present Perfect	подготовка к устному опросу		
3	Тема 3. Предпочтения в еде. Еда дома и вне дома. Покупка продуктов. Основные вопросы: Виды шоппинга, их плюсы и минусы. Future Simple / конструкция I am going to.	подготовка доклада; подготовка презентации; подготовка к устному опросу	8	
4	Тема 4. Высшее образование в России и за рубежом. Основные вопросы: Сравнение высшего образования в России и англоговорящих странах. модальные глаголы; союзы;	подготовка доклада; подготовка презентации; подготовка к устному опросу	10	
5	Тема 5. Мой вуз (история, традиции, известные выпускники). Основные вопросы: История и традиции вуза. числительные количественные и порядковые.	подготовка доклада; подготовка презентации; подготовка к устному опросу	10	
6	Тема 6. Научная, культурная и спортивная жизнь студентов Основные вопросы: Студенческая жизнь в вузах России и за рубежом. предлоги времени, места, направления	подготовка доклада; подготовка презентации; подготовка к устному опросу	6	
7	Тема 7. Язык как средство межкультурного общения. Образ жизни современного человека в России и за рубежом Основные вопросы: Образ жизни современного человека в России и за рубежом. степени сравнения прилагательных;	подготовка доклада; подготовка к тестовому контролю; подготовка к устному опросу	6	
8	Тема 8. Национальные традиции и обычаи России, Великобритании, США. Основные вопросы: Традиции и обычаи англоговорящих стран.	подготовка презентации; подготовка к устному опросу	6	

	Традиции и обычаи многонациональной России. артикли с географическими названиями.			
9	Тема 9. Основы здорового образа жизни. Основные вопросы: ЗОЖ: плюсы и минусы словообразование;	подготовка доклада; подготовка к устному опросу; подготовка	6	
10	Тема 10. Охрана окружающей среды Основные вопросы: Экологические проблемы и пути их решения. Вопросительные предложения;	подготовка к устному опросу; подготовка доклада; подготовка презентации	6	
11	Тема 11. Научно-технический прогресс, его достижения в сфере информационных технологий Основные вопросы: Инновационные технологии. История изобретений. Пассивный залог.	подготовка доклада; подготовка презентации; подготовка к устному опросу	6	
12	Тема 12. Математика как наука. Основные вопросы: Математика как наука, история Пассивный залог.	; подготовка доклада; подготовка к устному опросу; подготовка презентации	6	
13	Тема 13. Знаменитые ученые – математики. Основные вопросы: Выдающиеся математики их биография. Особенности написания и произнесения дат.	; подготовка к устному опросу; подготовка презентации; подготовка	6	
14	Тема 14. Выбор профессии: учитель, Основные вопросы: "Моя будущая профессия – учитель математики".	; подготовка к устному опросу; подготовка доклада; подготовка презентации	5	
	Итого		97	

7. Фонд оценочных средств для проведения промежуточной аттестации обучающихся по дисциплине (модулю)

7.1. Перечень компетенций с указанием этапов их формирования в процессе освоения образовательной программы

Дескрипторы	Компетенции	Оценочные средства
УК-4		
Знать	принципы коммуникации в профессиональной этике; принципы выбора на государственном и иностранном (-ых) языках коммуникативно приемлемые стили делового общения, вербальные и невербальные средства взаимодействия с партнерами.	устный опрос; тестовый контроль; доклад
Уметь	создавать на русском и иностранном языке письменные тексты научного и официально-делового стилей речи по профессиональным вопросам; производить редакторскую и корректорскую правку текстов научного и официально-делового стилей речи на русском и иностранном языке	презентация; тестовый контроль; доклад
Владеть	реализацией способов устной и письменной видов коммуникации, в том числе на иностранном языке; представлением планов и результатов собственной и командной деятельности с использованием коммуникативных технологий.	зачет; экзамен

7.2. Описание показателей и критериев оценивания компетенций на различных этапах их формирования, описание шкал оценивания

Оценочные средства	Уровни сформированности компетенции			
	Компетентность несформирована	Базовый уровень компетентности	Достаточный уровень компетентности	Высокий уровень компетентности
устный опрос	присутствуют ошибки в формулировании определений и правил, искажающие их смысл, материал излагается непоследовательно.	знание и понимание основных положений данной темы присутствует, однако материал излагается неполно, и допускаются неточности в определении понятий или формулировке правил.	материал излагается в полном объеме, однако присутствуют незначительные неточности;	материал излагается в полном объеме, присутствует правильное определение всех основных понятий; студент может применить свои знания на практике, привести необходимые примеры

тестовый контроль	Менее 40% правильных ответов	40 – 60% правильных ответов	61-85% правильных ответов	86-100% правильных ответов
доклад	Материал не структурирован без учета специфики проблемы	Материал слабо структурирован, не связан с ранее изученным, не выделены существенные признаки проблемы	Материал структурирован, оформлен согласно требованиям, однако есть несущественные недос-татки.	Материал структурирован, оформлен согласно требованиям
презентация	Тема не раскрыта или раскрыта частично: более 3 замечаний Подача материала не соответствует указанным параметрам, более 3 замечаний Презентация оформлена с замечаниями по параметру или параметрам: более 3 замечаний	Тема раскрыта частично: не более 3 замечаний Подача материала соответствует указанным параметрам частично, не более 3 замечаний Презентация оформлена с замечаниями по параметру или параметрам: не более 3 замечаний	Тема раскрыта полностью. Подача материала соответствует указанным параметрам. Презентация оформлена без значительных замечаний	Тема раскрыта Подача материала полностью соответствует указанным параметрам Презентация оформлена без замечаний

зачет	<p>Ответ не соответствует рабочей программе учебной дисциплины, Ответ не аргументирован, примеры не приведены. Материал не усвоен и излагается неосознанно. Речь, в целом, грамотная, но не соблюдены нормы культуры речи, есть замечания к ответам, более 3</p>	<p>Ответ соответствует рабочей программе учебной дисциплины, но есть замечания, не более 3 Ответ аргументирован, примеры приведены, но есть не более 3 несоответствий Материал усвоен и излагается осознанно, но есть не более 3 несоответствий Речь, в целом, грамотная, соблюдены нормы культуры речи, но есть замечания</p>	<p>Ответ аргументирован, примеры приведены, но есть не более 2 несоответствий Материал усвоен и излагается осознанно, но есть не более 2 несоответствий Речь, в целом, грамотная, соблюдены нормы культуры речи, но есть замечания, не более 2 В целом, ответы раскрывают суть вопроса</p>	<p>Ответ аргументирован, примеры приведены Материал усвоен и излагается осознанно Речь грамотная, соблюдены нормы культуры речи На все вопросы получены исчерпывающие ответы</p>
экзамен	<p>Ответ неполный, есть более 3 замечаний Ответ не соответствует рабочей программе учебной дисциплины. Ответ не аргументирован, примеры не приведены. Материал не усвоен.</p>	<p>Ответ полный, но есть замечания, не более 3 Ответ соответствует рабочей программе учебной дисциплины, но есть замечания, не более 3 Ответ аргументирован, примеры приведены, но есть не более 3 несоответствий.</p>	<p>Ответ аргументирован, примеры приведены, но есть не более 2 несоответствий Материал усвоен и излагается осознанно, но есть не более 2 несоответствий Речь, в целом, грамотная, соблюдены нормы культуры речи.</p>	<p>Ответ аргументирован, примеры приведены Материал усвоен и излагается осознанно Речь грамотная, соблюдены нормы культуры речи На все вопросы получены исчерпывающие ответы</p>

7.3. Типовые контрольные задания или иные материалы, необходимые для оценки знаний, умений, навыков и (или) опыта деятельности, характеризующих этапы формирования компетенций в процессе освоения образовательной программы

**7.3.1.1. Примерные вопросы для устного опроса
(1 семестр ОФО)**

- 1.Задание 1. Устный ответ на следующие вопросы:
- 2.What unites a family?
- 3.What family traditions are there in your family? Why do you keep them?
- 4.What family traditions are there in Russia (the UK and the USA?)
- 5.Why do people should pay special attention to their meals?
- 6.What do you know about the problem of obesity? How is it possible to solve it?
7. What are the principles of rational eating of schoolchildren in Russia
- 8.Can you describe the house of your dream?
- 9.How and why do people make their houses safe?
- 10.What do people make their houses comfortable and cozy for?

**7.3.1.2. Примерные вопросы для устного опроса
(2 семестр ОФО)**

- 1.Задание 1. Устный ответ на следующие вопросы:
- 2.Why have you decided to enter this university?
- 3.What makes the My studies at the Crimean Engineering and Pedagogical University.?
- 4.What graduates made the university well-known in Russia and abroad?
- 5.What students' societies are there in your city (Russia, the UK, the USA)?
- 6.Why is it interesting to take part in extra-curricular activity in the university?
- 7.What are modern trends of students' unions?
- 8.Why is it necessary to be well-educated nowadays?
- 9.What is the purpose of education to your mind?
- 10.What are the trends of the current system of high education?

**7.3.2.1. Примерные вопросы для тестового контроля
(1 семестр ОФО)**

1. All the members of our family often ___ for evening tea.

1. are gathering
2. gather
3. gathers

2. We ___ letters to our relatives every month.

1. send
2. are sending
3. sends

3. Brian always ___ his friend in the evening.

1. is phoning
2. phone
3. phones

4. Mark and Greg always ___ home before 9 p.m.

1. are coming
2. comes
3. come

5. When ___?

1. does he normally get up
2. is he normally getting up
3. do he normally get up

6. Ann ___ with her friends early in the morning.

1. isn't usually meeting
2. don't usually meet
3. doesn't usually meet

7. Look at that man! ___ him?

1. Does you know
2. Do you know
3. Are you knowing

8. My mother never ___ me up in the morning.

1. is making
2. doesn't wake
3. wakes

9. __ your boyfriend often invite you to the cinema?

1. Do
2. Does
3. Is

7.3.2.2. Примерные вопросы для тестового контроля (2 семестр ОФО)

1. All bills must _____ until the end of the month.

1. paid
2. be paid
3. be paying

2. “Eugene Onegin“ _____ a classic of Russian Literature.

1. consideres
2. is considered
3. considered

3. Kate _____ to me by my friend.

1. was introducing
2. introduced
3. was introduced

4. The city park _____ .

1. be well maintained
2. maintains well
3. is well maintained

5. The conference _____ in the town hall.

1. will hold
2. will be held
3. will held

6. He always _____ his room clean.

1. keeps
2. be kept
3. is kept

7. It _____ to park in front of the restaurant.

1. is being forbidden
2. is forbidden
3. is forbidding

8. While I was swimming my bag _____ .

1. was stolen
2. stole
3. was been stolen

9. The parcel _____ to the recipient in time.

1. delivered
2. was delivered
3. was being delivered

10. She _____ in ghosts.

1. has never be believed
2. has never been believed
3. has never believed

7.3.3. Примерные темы для доклада (2 семестр ОФО)

1. Научная, культурная и спортивная жизнь студентов.
2. Язык как средство межкультурного общения. Образ жизни современного человека в России и за рубежом
3. Национальные традиции и обычаи России, Великобритании, США.
4. Основы здорового образа жизни.
5. Охрана окружающей среды.
6. Научно-технический прогресс, его достижения в сфере информационных технологий
7. Математика как наука.
8. Знаменитые ученые – математики.
9. Выбор профессии: учитель математики.
10. Традиции и обычаи многонациональной России.

7.3.4.1. Примерные темы для составления презентации (1 семестр ОФО)

1. Семейные праздники. Досуг в будние и выходные дни.
2. Семейные праздники. Досуг в будние и выходные дни.

3. Предпочтения в еде. Еда дома и вне дома. Покупка продуктов.
4. Высшее образование в России и за рубежом.
5. Мой вуз (история, традиции, известные выпускники).
6. Активный и пассивный отдых.
7. Семейные традиции.
8. Виды шоппинга, их плюсы и минусы.
9. Сравнение высшего образования в России и англоговорящих странах
10. История и традиции вуза.

7.3.4.2. Примерные темы для составления презентации (2 семестр ОФО)

1. Научная, культурная и спортивная жизнь студентов
2. Язык как средство межкультурного общения.
3. Образ жизни современного человека в России и за рубежом
4. Национальные традиции и обычаи России, Великобритании, США.
5. Основы здорового образа жизни.
6. Охрана окружающей среды
7. Научно-технический прогресс, его достижения в сфере информационных технологий
8. Математика как наука.
9. Знаменитые ученые – математики.
10. Выбор профессии: учитель, математик.

7.3.5. Вопросы к зачету (1 семестр ОФО)

1. Я и моя семья. Семейные традиции, уклад жизни.
2. Семейные праздники.
3. Досуг в будние и выходные дни.
4. Семейные обязанности.
5. Покупка продуктов.
6. Предпочтения в еде.

7. Еда дома и вне дома.
8. Высшее образование в России и за рубежом.
9. Мой вуз (история, традиции, известные выпускники).
10. Числительные количественные и порядковые.
11. The Past Indefinite Tense.
12. Future Simple / конструкция I am going to.
13. Вопросительные предложения разных типов.

- 14.Модальные глаголы.
- 15.to be/to have.
- 16.The Present Continuous Tense.
- 17.Present Perfect.
- 18.Высшее образование в России и за рубежом.
- 19.Студенческая жизнь в России и за рубежом.
- 20.Мое хобби.

7.3.6. Вопросы к экзамену (2 семестр ОФО)

- 1.Speak on the folowing topic:
- 2.Я и моя семья. Семейные традиции, уклад жизни.
- 3.Дом, жилищные условия.
- 4.Досуг и развлечения в семье. Семейные путешествия.
- 5.Высшее образование в России и за рубежом.
- 6.Мой вуз (история, традиции, известные выпускники).
- 7.Научная, культурная и спортивная жизнь студентов.
- 8.Язык как средство межкультурного общения. Образ жизни современного человека в России и за рубежом.
- 9.Национальные традиции и обычаи России, Великобритании, США.
- 10.Основы здорового образа жизни.
- 11.Охрана окружающей среды
- 12.Научно-технический прогресс, его достижения в сфере информационных технологий.
- 13.Математика как наука.
- 14.Знаменитые ученые – математики.
- 15.Выбор профессии: учитель, математик.
- 16.словообразование;
- 17.Present Simple / Present Continuous;
- 18.Past Simple / Present Perfect;
- 19.Future Simple / конструкция I am going to;
- 20.модальные глаголы;
- 21.союзы;
- 22.числительные количественные и порядковые;
- 23.предлоги времени, места, направления;
- 24.степени сравнения прилагательных;
- 25.пассивный залог;
- 26.особенности написания и произнесения дат;
- 27.вопросительные предложения;
- 28.условные предложения;

29. артикли и их употребление в речи;

30. даты и числа.

7.4. Методические материалы, определяющие процедуры оценивания знаний, умений, навыков и (или) опыта деятельности, характеризующих этапы формирования компетенций.

7.4.1. Оценивание устного опроса

Критерий оценивания	Уровни формирования компетенций		
	Базовый	Достаточный	Высокий
Полнота и правильность ответа	Ответ полный, но есть замечания, не более 3	Ответ полный, последовательный, но есть замечания, не более 2	Ответ полный, последовательный, логичный
Степень осознанности, понимания изученного	Материал усвоен и излагается осознанно, но есть не более 3 несоответствий	Материал усвоен и излагается осознанно, но есть не более 2 несоответствий	Материал усвоен и излагается осознанно
Языковое оформление ответа	Речь, в целом, грамотная, соблюдены нормы культуры речи, но есть замечания, не более 4	Речь, в целом, грамотная, соблюдены нормы культуры речи, но есть замечания, не более 2	Речь грамотная, соблюдены нормы культуры речи

7.4.2. Оценивание тестового контроля

Критерий оценивания	Уровни формирования компетенций		
	Базовый	Достаточный	Высокий
Правильность ответов	не менее 60% тестовых заданий	не менее 73% тестовых заданий	не менее 86% тестовых заданий

7.4.3. Оценивание доклада

Критерий оценивания	Уровни формирования компетенций		
	Базовый	Достаточный	Высокий
Степень раскрытия темы:	Тема доклада раскрыта частично	Тема доклада раскрыта не полностью	Тема доклада раскрыта
Объем использованной научной литературы	Объем научной литературы не достаточный, менее 8 источников	Объем научной литературы достаточный – 8-10 источников	Объем научной литературы достаточный более 10 источников

Достоверность информации в докладе (точность, обоснованность, наличие ссылок на источники первичной информации)	Есть замечания по ссылкам на источники первичной информации	Есть некоторые неточности, но в целом информация достоверна	Достоверна. Есть ссылки на источники первичной информации
Необходимость и достаточность информации	Приведенные данные и факты служат целям обоснования или иллюстрации определенных тезисов и положений доклада частично: 3 и более замечаний	Приведенные данные и факты служат целям обоснования или иллюстрации определенных тезисов и положений доклада частично: не более 2 замечаний	Приведенные данные и факты служат целям обоснования или иллюстрации определенных тезисов и положений доклада

7.4.4. Оценивание презентации

Критерий оценивания	Уровни формирования компетенций		
	Базовый	Достаточный	Высокий
Раскрытие темы учебной дисциплины	Тема раскрыта частично: не более 3 замечаний	Тема раскрыта частично: не более 2 замечаний	Тема раскрыта
Подача материала (наличие, достаточность и обоснованность графического оформления: схем, рисунков, диаграмм, фотографий)	Подача материала соответствует указанным параметрам частично, не более 3 замечаний	Подача материала соответствует указанным параметрам частично, не более 2 замечаний	Подача материала полностью соответствует указанным параметрам
Оформление презентации (соответствие дизайна всей презентации поставленной цели; единство стиля включаемых в презентацию рисунков; обоснованное использование анимационных эффектов)	Презентация оформлена с замечаниями по параметру или параметрам: не более 3 замечаний	Презентация оформлена с замечаниями по параметру или параметрам: не более 2 замечаний	Презентация оформлена без замечаний

7.4.5. Оценивание зачета

Критерий оценивания	Уровни формирования компетенций		
	Базовый	Достаточный	Высокий

Полнота ответа, последовательность и логика изложения	Ответ полный, но есть замечания, не более 3	Ответ полный, последовательный, но есть замечания, не более 2	Ответ полный, последовательный, логичный
Правильность ответа, его соответствие рабочей программе учебной дисциплины	Ответ соответствует рабочей программе учебной дисциплины, но есть замечания, не более 3	Ответ соответствует рабочей программе учебной дисциплины, но есть замечания, не более 2	Ответ соответствует рабочей программе учебной дисциплины
Способность студента аргументировать свой ответ и приводить примеры	Ответ аргументирован, примеры приведены, но есть не более 3 несоответствий	Ответ аргументирован, примеры приведены, но есть не более 2 несоответствий	Ответ аргументирован, примеры приведены
Осознанность излагаемого материала	Материал усвоен и излагается осознанно, но есть не более 3 несоответствий	Материал усвоен и излагается осознанно, но есть не более 2 несоответствий	Материал усвоен и излагается осознанно
Соответствие нормам культуры речи	Речь, в целом, грамотная, соблюдены нормы культуры речи, но есть замечания, не более 4	Речь, в целом, грамотная, соблюдены нормы культуры речи, но есть замечания, не более 2	Речь грамотная, соблюдены нормы культуры речи
Качество ответов на вопросы	Есть замечания к ответам, не более 3	В целом, ответы раскрывают суть вопроса	На все вопросы получены исчерпывающие ответы

7.4.6. Оценивание экзамена

Критерий оценивания	Уровни формирования компетенций		
	Базовый	Достаточный	Высокий
Полнота ответа, последовательность и логика изложения	Ответ полный, но есть замечания, не более 3	Ответ полный, последовательный, но есть замечания, не более 2	Ответ полный, последовательный, логичный
Правильность ответа, его соответствие рабочей программе учебной дисциплины	Ответ соответствует рабочей программе учебной дисциплины, но есть замечания, не более 3	Ответ соответствует рабочей программе учебной дисциплины, но есть замечания, не более 2	Ответ соответствует рабочей программе учебной дисциплины
Способность студента аргументировать свой ответ и приводить примеры	Ответ аргументирован, примеры приведены, но есть не более 3 несоответствий	Ответ аргументирован, примеры приведены, но есть не более 2 несоответствий	Ответ аргументирован, примеры приведены
Осознанность излагаемого материала	Материал усвоен и излагается осознанно, но есть не более 3 несоответствий	Материал усвоен и излагается осознанно, но есть не более 2 несоответствий	Материал усвоен и излагается осознанно

Соответствие нормам культуры речи	Речь, в целом, грамотная, соблюдены нормы культуры речи, но есть замечания, не более 4	Речь, в целом, грамотная, соблюдены нормы культуры речи, но есть замечания, не более 2	Речь грамотная, соблюдены нормы культуры речи
Качество ответов на вопросы	Есть замечания к ответам, не более 3	В целом, ответы раскрывают суть вопроса	На все вопросы получены исчерпывающие ответы

7.5. Итоговая рейтинговая оценка текущей и промежуточной аттестации студента по дисциплине

По учебной дисциплине «Иностранный язык» используется 4-балльная система оценивания, итог оценивания уровня знаний обучающихся предусматривает экзамен и зачёт. В семестре, где итог оценивания уровня знаний обучающихся предусматривает экзамен, в зачетно-экзаменационную ведомость вносится оценка по четырехбалльной системе. Обучающийся, выполнивший не менее 60 % учебных поручений, предусмотренных учебным планом и РПД, допускается к экзамену. Наличие невыполненных учебных поручений может быть основанием для дополнительных вопросов по дисциплине в ходе промежуточной аттестации. Обучающийся, получивший не менее 3 баллов на экзамене, считается аттестованным.

В семестре, где итог оценивания уровня знаний обучающихся предусматривает зачет, зачет выставляется во время последнего практического занятия при условии выполнения не менее 60% учебных поручений, предусмотренных учебным планом и РПД. Наличие невыполненных учебных поручений может быть основанием для дополнительных вопросов по дисциплине в ходе промежуточной аттестации. Во всех остальных случаях зачет сдается обучающимися в даты, назначенные преподавателем в период соответствующий промежуточной аттестации.

Шкала оценивания текущей и промежуточной аттестации студента

Уровни формирования компетенции	Оценка по четырехбалльной шкале	
	для экзамена	для зачёта
Высокий	отлично	зачтено
Достаточный	хорошо	
Базовый	удовлетворительно	
Компетенция не сформирована	неудовлетворительно	не зачтено

8. Перечень основной и дополнительной учебной литературы, необходимой для освоения дисциплины (модуля)

Основная литература.

№ п/п	Библиографическое описание	Тип (учебник, учебное пособие, учебно- метод пособие, др.)	Кол-во в библи.
1.	Голицынский, Ю. Б. Грамматика. Сборник упражнений. (Ж) : учебное пособие / Ю. Б. Голицынский. — Санкт-Петербург : КАРО, 2010. — 192 с. — ISBN 978-5-9925-0175-9. — Текст : электронный // Лань : электронно-библиотечная система. — URL: https://e.lanbook.com/book/46117 (дата обращения: 17.09.2020). — Режим доступа: для авториз. пользователей.	Практикум ы, лаборатор ные работы, сборники задач и упражнений	https://e.lanbook.com/book/46117
2.	Голицынский, Ю. Б. Грамматика: ключи к упражнениям : учебное пособие / Ю. Б. Голицынский. — 8-е изд., испр. — Санкт-Петербург : КАРО, 2017. — 288 с. — ISBN 978-5-9925-1198-7. — Текст : электронный // Лань : электронно-библиотечная система. — URL: https://e.lanbook.com/book/146166 (дата обращения: 29.09.2020). — Режим доступа: для авториз. пользователей.	Практикум ы, лаборатор ные работы, сборники задач и упражнений	https://e.lanbook.com/book/146166 6
3.	Голицынский, Ю. Б. Грамматика : учебное пособие / Ю. Б. Голицынский. — 8-е изд., испр. — Санкт-Петербург : КАРО, 2019. — 576 с. — ISBN 978-5-9925-1197-0. — Текст : электронный // Лань : электронно-библиотечная система. — URL: https://e.lanbook.com/book/146167 (дата обращения: 29.09.2020). — Режим доступа: для авториз. пользователей.	Практикум ы, лаборатор ные работы, сборники задач и упражнений	https://e.lanbook.com/book/146167 7
4.	Пароятникова А.Д. Английский язык для гуманитарных вузов: Учебник для студ., обуч. по напр. "Лингвистика и межкультурная коммуникация" / А.Д. Пароятникова, М.Ю. Полевая. - М.: Высш. шк., 2003. - 367 с (Введено оглавление)	учебник	10

Дополнительная литература.

№ п/п	Библиографическое описание	Тип (учебник, учебное пособие, учебно- метод пособие, др.)	Кол-во в библи.
1.	Murphy Raymond English grammar in use [Text]: A self-study reference and practice book for intermediate students with answers / Raymond Murphy. - Cambridge: Cambridge university press, 2001. - 350 p.		13
2.	Murphy R. English grammar in use with answers.: A self-study reference and practice book for intermediate learners of english / R. Murphy. - Cambridge: Cambridge university press, 2012. - 380 с.		24
3.	Голицынский, Ю. Б. Great Britain (стран. англ. яз. для ст. кл.) : учебное пособие / Ю. Б. Голицынский. — Санкт-Петербург : КАРО, 2011. — 480 с. — ISBN 978-5-89815-902-3. — Текст : электронный // Лань : электронно-библиотечная система. — URL: https://e.lanbook.com/book/46093 (дата обращения: 17.09.2020). — Режим доступа: для авториз. пользователей.	Учебные пособия	https://e.lanbook.com/book/46093
4.	Голицынский, Ю. Б. USA (страновед. англ. яз. для ст. кл.) : учебное пособие / Ю. Б. Голицынский. — Санкт-Петербург : КАРО, 2010. — 448 с. — ISBN 978-5-9925-0137-7. — Текст : электронный // Лань : электронно-библиотечная система. — URL: https://e.lanbook.com/book/46112 (дата обращения: 17.09.2020). — Режим доступа: для авториз. пользователей.	Учебные пособия	https://e.lanbook.com/book/46112
5.	Голицынский, Ю. Б. Великобритания / Ю. Б. Голицынский. — 2-е изд., испр. — Санкт-Петербург : КАРО, 2019. — 480 с. — ISBN 978-5-9925-1350-9. — Текст : электронный // Лань : электронно-библиотечная система. — URL: https://e.lanbook.com/book/118706 (дата обращения: 28.09.2020). — Режим доступа: для авториз. пользователей.		https://e.lanbook.com/book/118706 6
6.	Миштал Мариуш Тематические тесты по английскому языку: intermediate and advanced level / Мариуш Миштал. - К.: Знання, 2002. - 352 с		15

7.	Макарова Е.А. Английский для психологов: Учебник и практикум для академического бакалавриата / Е. А. Макарова. - М.: Юрайт, 2018. - 330 с.	учебник	10
----	--	---------	----

9. Перечень ресурсов информационно-телекоммуникационной сети «Интернет», необходимых для освоения дисциплины (модуля)

- 1.Поисковые системы: <http://www.rambler.ru>, <http://yandex.ru>,
- 2.Федеральный образовательный портал www.edu.ru.
- 3.Российская государственная библиотека <http://www.rsl.ru/ru>
- 4.Государственная публичная научно-техническая библиотека России URL: <http://gpntb.ru>.
- 5.Государственное бюджетное учреждение культуры Республики Крым «Крымская республиканская универсальная научная библиотека» <http://franco.crimea.lib.ru/>
- 6.Педагогическая библиотека <http://www.pedlib.ru/>
- 7.Научная электронная библиотека eLIBRARY.RU (РИНЦ) <http://elibrary.ru/defaultx.asp>

10. Методические указания для обучающихся по освоению дисциплины (модуля)

Общие рекомендации по самостоятельной работе бакалавров

Подготовка современного бакалавра предполагает, что в стенах университета он овладеет методологией самообразования, самовоспитания, самосовершенствования. Это определяет важность активизации его самостоятельной работы.

Самостоятельная работа формирует творческую активность бакалавров, представление о своих научных и социальных возможностях, способность вычленять главное, совершенствует приемы обобщенного мышления, предполагает более глубокую проработку ими отдельных тем, определенных программой.

Основными видами и формами самостоятельной работы студентов по данной дисциплине являются: самоподготовка по отдельным вопросам; подготовка к устному опросу; подготовка к тестовому контролю; подготовка доклада; подготовка презентации; подготовка к зачету; подготовка к экзамену.

Важной частью самостоятельной работы является чтение учебной литературы. Основная функция учебников – ориентировать в системе тех знаний, умений и навыков, которые должны быть усвоены по данной дисциплине будущими специалистами. Учебник также служит путеводителем по многочисленным произведениям, ориентируя в именах авторов, специализирующихся на определённых научных направлениях, в названиях их основных трудов. Вторая функция учебника в том, что он очерчивает некий круг обязательных знаний по предмету, не претендуя на глубокое их раскрытие.

Чтение рекомендованной литературы – это та главная часть системы самостоятельной учебы бакалавра, которая обеспечивает подлинное усвоение науки. Читать эту литературу нужно по принципу: «идея, теория, метод в одной, в другой и т.д. книгах».

Во всех случаях рекомендуется рассмотрение теоретических вопросов не менее чем по трем источникам. Изучение проблемы по разным источникам – залог глубокого усвоения науки. Именно этот блок, наряду с выполнением практических заданий является ведущим в структуре самостоятельной работы студентов.

Вниманию бакалавров предлагаются список литературы, вопросы к самостоятельному изучению и вопросы к зачету и экзамену.

Для успешного овладения дисциплиной необходимо выполнять следующие требования:

- 1) выполнять все определенные программой виды работ;
- 2) посещать занятия, т.к. весь тематический материал взаимосвязан между собой и, зачастую, самостоятельного теоретического овладения пропущенным материалом недостаточно для качественного его усвоения;
- 3) все рассматриваемые на занятиях вопросы обязательно фиксировать в отдельную тетрадь и сохранять её до окончания обучения в вузе;
- 4) проявлять активность при подготовке и на занятиях, т.к. конечный результат овладения содержанием дисциплины необходим, в первую очередь, самому бакалавру;
- 5) в случаях пропуска занятий по каким-либо причинам обязательно отрабатывать пропущенное преподавателю во время индивидуальных консультаций.

Внеурочная деятельность бакалавра по данной дисциплине предполагает:

- самостоятельный поиск ответов и необходимой информации по предложенным вопросам;
- выполнение практических заданий;
- выработку умений научной организации труда.

Успешная организация времени по усвоению данной дисциплины во многом зависит от наличия у бакалавра умения самоорганизовать себя и своё время для выполнения предложенных домашних заданий. Объем заданий рассчитан максимально на 2-3 часа в неделю. При этом алгоритм подготовки будет следующим:

- 1 этап – поиск в литературе теоретической информации по предложенным преподавателем вопросам;
- 2 этап – осмысление полученной информации, освоение терминов и понятий;
- 3 этап – составление плана ответа на каждый вопрос;
- 4 этап – поиск примеров по данной проблематике.

Подготовка презентации

Требования к оформлению презентации

Презентация должна содержать не более 15 слайдов, раскрывающих тему доклада.

Первый слайд – титульный, на котором должны быть представлены: название темы доклада; фамилия, имя, отчество, учебная группа авторов доклада и год создания.

В оформлении презентаций должны быть соблюдены дизайн-эргономические требования: сочетаемость цветов, ограниченное количество объектов на слайде, читаемость текстов (начертание, цвет, размер шрифтов) и другие требования, приведенные ниже.

Представление информации

Содержание информации: Используйте короткие слова и предложения. Минимизируйте количество предлогов, наречий, прилагательных. Заголовки должны привлекать внимание аудитории

Расположение информации на странице: Предпочтительно горизонтальное расположение информации. Наиболее важная информация должна располагаться в центре экрана. Если на слайде имеется графическое изображение, подпись должна располагаться под ним

Шрифты: Шрифты: Кегль для заголовков – не менее 24, для информации – не менее 22. Шрифты без засечек и строчные буквы читаются с большого расстояния легче, чем шрифты с засечками и прописные буквы.

Не рекомендуется смешивать разные типы шрифтов в одной презентации. Для выделения информации используют различные начертания: жирный, курсив

Способы выделения информации: Способы выделения наиболее важных фактов: рамки; границы, заливка; штриховка, стрелки; рисунки, диаграммы,

Объем информации: При определении объема необходимо учитывать, что человеку трудно одновременно запомнить более трех фактов, выводов, определений.

Наибольшая эффективность презентации достигается, когда ключевые пункты отображаются по одному на каждом отдельном слайде или выводятся на слайд поэтапно

Виды слайдов: Для обеспечения разнообразия следует использовать разные виды слайдов: с текстом; с таблицами; с диаграммами.

Оформление слайдов.

Стиль: Соблюдайте единый стиль оформления, не отвлекающий от самой презентации. Вспомогательная информация (управляющие кнопки) не должны преобладать над основной информацией (текстом, иллюстрациями)

Фон: Для фона предпочтительны холодные тона

Использование цвета: На одном слайде рекомендуется использовать не более трех цветов: один для фона, один для заголовка, один для текста. Для фона и текста используйте контрастные цвета.

Анимационные эффекты: Используйте возможности компьютерной анимации для представления информации на слайде. Не стоит злоупотреблять различными анимационными эффектами, они не должны отвлекать внимание от содержания информации на слайде

Подготовка доклада

Требования к оформлению и содержанию доклада.

Структура доклада:

Титульный лист содержит следующие атрибуты:

- в верхней части титульного листа помещается наименование учреждения (без сокращений), в котором выполнена работа;
- в середине листа указывается тема работы;
- ниже справа - сведения об авторе работы (ФИО (полностью) с указанием курса, специальности) и руководителе (ФИО (полностью), должность);
- внизу по центру указываются место и год выполнения работы.

Титульный лист не нумеруется, но учитывается как первая страница.

Оглавление – это вторая страница работы. Здесь последовательно приводят все заголовки разделов текста и указывают страницы, с которых эти разделы начинаются. В содержании оглавления все названия глав и параграфов должны быть приведены в той же последовательности, с которой начинается изложение содержания этого текста в работе без слова «стр.» / «страница». Главы нумеруются римскими цифрами, параграфы – арабскими.

Введение (формулируется суть исследуемой проблемы, обосновывается выбор темы, определяется его значимость и актуальность, указывается цель и задачи доклада, дается характеристика исследуемой литературы).

Основная часть (основной материал по теме; может быть поделена на разделы, каждый из которых, доказательно раскрывая отдельную проблему или одну из ее сторон, логически является продолжением предыдущего раздела).

Заключение (подводятся итоги или дается обобщенный вывод по теме доклада, предлагаются рекомендации, указываются перспективы исследования проблемы).

Список литературы. Количество источников литературы - не менее пяти. Отдельным (нумеруемым) источником считается как статья в журнале, сборнике, так и книга. Таким образом, один сборник может оказаться упомянутым в списке литературы 2 – 3 раза, если вы использовали в работе 2 – 3 статьи разных авторов из одного сборника.

Приложение (таблицы, схемы, графики, иллюстративный материал и т.д.) – необязательная часть.

Требования к оформлению текста доклада

Доклад должен быть выполнен грамотно, с соблюдением культуры изложения.

Объем работы должен составлять не более 20 страниц машинописного текста (компьютерный набор) на одной стороне листа формата А4, без учета страниц приложения.

Текст исследовательской работы печатается в редакторе Word, интервал – полуторный, шрифт Times New Roman, кегль – 14, ориентация – книжная. Отступ от левого края – 3 см, правый – 1,5 см; верхний и нижний – по 2 см; красная строка – 1 см.; выравнивание по ширине.

Затекстовые ссылки оформляются квадратными скобками, в которых указывается порядковый номер первоисточника в алфавитном списке литературы, расположенном в конце работы, а через запятую указывается номер страницы. Например [11, 35].

Заголовки печатаются по центру 16-м размером шрифта. Заголовки выделяются жирным шрифтом, подзаголовки – жирным курсивом; заголовки и подзаголовки отделяются одним отступом от общего текста сверху и снизу. После названия темы, подраздела, главы, параграфа (таблицы, рисунка) точка не ставится.

Страницы работы должны быть пронумерованы; их последовательность должна соответствовать плану работы. Нумерация начинается с 2 страницы. Цифру, обозначающую порядковый номер страницы, ставят в правом углу нижнего поля страницы. Титульный лист не нумеруется.

Каждая часть работы (введение, основная часть, заключение) печатается с нового листа, разделы основной части – как единое целое.

Должна быть соблюдена алфавитная последовательность написания библиографического аппарата.

Оформление не должно включать излишеств, в том числе: различных цветов текста, не относящихся к пониманию работы рисунков, больших и вычурных шрифтов и т.п.

Подготовка к тестовому контролю

Основное достоинство тестовой формы контроля – это простота и скорость, с которой осуществляется первая оценка уровня обученности по конкретной теме, позволяющая, к тому же, реально оценить готовность к итоговому контролю в иных формах и, в случае необходимости, откорректировать те или иные элементы темы.

Подготовка к тестированию

1. Уточните объем материала (отдельная тема, ряд тем, раздел курса, объем всего курса), по которому проводится тестирование.
2. Прочтите материалы лекций, учебных пособий.
3. Обратите внимание на характер заданий, предлагаемых на практических занятиях.
4. Составьте логическую картину материала, выносимого на тестирование (для продуктивной работы по подготовке к тестированию необходимо представлять весь подготовленный материал как систему, понимать закономерности, взаимосвязи в рамках этой системы).

Подготовка к устному опросу

С целью контроля и подготовки студентов к изучению новой темы вначале каждой практического занятия преподавателем проводится индивидуальный или фронтальный устный опрос по выполненным заданиям предыдущей темы.

Критерии оценки устных ответов студентов:

- правильность ответа по содержанию задания (учитывается количество и характер ошибок при ответе);
- полнота и глубина ответа (учитывается количество усвоенных фактов, понятий и т.п.);
- сознательность ответа (учитывается понимание излагаемого материала);
- логика изложения материала (учитывается умение строить целостный, последовательный рассказ, грамотно пользоваться специальной терминологией);
- рациональность использованных приемов и способов решения поставленной учебной задачи (учитывается умение использовать наиболее прогрессивные и эффективные способы достижения цели);
- своевременность и эффективность использования наглядных пособий и технических средств при ответе (учитывается грамотно и с пользой применять наглядность и демонстрационный опыт при устном ответе);

- использование дополнительного материала (обязательное условие);
- рациональность использования времени, отведенного на задание (не одобряется затянутость выполнения задания, устного ответа во времени, с учетом индивидуальных особенностей студентов).

Подготовка к зачету

Зачет является традиционной формой проверки знаний, умений, компетенций, сформированных у студентов в процессе освоения всего содержания изучаемой дисциплины. Обычный зачет отличается от экзамена только тем, что преподаватель не дифференцирует баллы, которые он выставляет по его итогам.

Самостоятельная подготовка к зачету должна осуществляться в течение всего семестра, а не за несколько дней до его проведения.

Подготовка включает следующие действия. Прежде всего нужно перечитать все лекции, а также материалы, которые готовились к семинарским и практическим занятиям в течение семестра. Затем надо соотнести эту информацию с вопросами, которые даны к зачету. Если информации недостаточно, ответы находят в предложенной преподавателем литературе. Рекомендуются делать краткие записи. Речь идет не о шпаргалке, а о формировании в сознании четкой логической схемы ответа на вопрос. Накануне зачета необходимо повторить ответы, не заглядывая в записи. Время на подготовку к зачету по нормативам университета составляет не менее 4 часов.

Подготовка к экзамену

Экзамен является традиционной формой проверки знаний, умений, компетенций, сформированных у студентов в процессе освоения всего содержания изучаемой дисциплины. В случае проведения экзамена студент получает баллы, отражающие уровень его знаний.

Правила подготовки к экзаменам:

- Лучше сразу сориентироваться во всем материале и обязательно расположить весь материал согласно экзаменационным вопросам.
- Сама подготовка связана не только с «запоминанием». Подготовка также предполагает и переосмысление материала, и даже рассмотрение альтернативных идей.
- Сначала студент должен продемонстрировать, что он «усвоил» все, что требуется по программе обучения (или по программе данного преподавателя), и лишь после этого он вправе высказать иные, желательно аргументированные точки зрения.

11. Перечень информационных технологий, используемых при осуществлении образовательного процесса по дисциплине (модулю) (включая перечень программного обеспечения и информационных справочных систем (при необходимости))

Информационные технологии применяются в следующих направлениях:

оформление письменных работ выполняется с использованием текстового редактора;

демонстрация компьютерных материалов с использованием мультимедийных технологий;

использование информационно-справочного обеспечения, такого как: правовые справочные системы (Консультант+ и др.), онлайн словари, справочники (Грамота.ру, Интуит.ру, Википедия и др.), научные публикации.

использование специализированных справочных систем (электронных учебников, справочников, коллекций иллюстраций и фотоизображений, фотобанков, профессиональных социальных сетей и др.).

OpenOffice Ссылка: <http://www.openoffice.org/ru/>

Mozilla Firefox Ссылка: <https://www.mozilla.org/ru/firefox/new/>

Libre Office Ссылка: <https://ru.libreoffice.org/>

Do PDF Ссылка: <http://www.dopdf.com/ru/>

7-zip Ссылка: <https://www.7-zip.org/>

Free Commander Ссылка: <https://freecommander.com/ru>

be Reader Ссылка: <https://acrobat.adobe.com/ru/ru/acrobat/pdf-reader.html>попо

Gimp (графический редактор) Ссылка: <https://www.gimp.org/>

ImageMagick (графический редактор) Ссылка: <https://imagemagick.org/script/index.php>

VirtualBox Ссылка: <https://www.virtualbox.org/>

Adobe Reader Ссылка: <https://acrobat.adobe.com/ru/ru/acrobat/pdf-reader.html>

Операционная система Windows 8.1 Лицензионная версия по договору №471\1 от 11.12.2014 г.

Электронно-библиотечная система Библиокомплектатор

Национальна электронная библиотека - федеральное государственное бюджетное учреждение «Российская государственная библиотека» (ФГБУ «РГБ»)

Редакция Базы данных «ПОЛПРЕД Справочники»

Электронно-библиотечная система «ЛАНЬ»

12. Описание материально-технической базы, необходимой для осуществления образовательного процесса по дисциплине (модулю)

-компьютерный класс и доступ к сети Интернет (во время самостоятельной подготовки);

- проектор, совмещенный с ноутбуком для презентации студентами результатов работы;
- раздаточный материал для проведения групповой работы;
- методические материалы к практическим занятиям, дидактический материал для студентов (тестовые задания, мультимедийные презентации).

13. Особенности организации обучения по дисциплине обучающихся из числа инвалидов и лиц с ограниченными возможностями здоровья (ОВЗ)

При необходимости в образовательном процессе применяются следующие методы и технологии, облегчающие восприятие информации обучающимися инвалидами и лицами с ОВЗ:

- создание текстовой версии любого нетекстового контента для его возможного преобразования в альтернативные формы, удобные для различных пользователей;
- создание контента, который можно представить в различных видах без потерь данных или структуры, предусмотреть возможность масштабирования текста и изображений без потери качества;
- создание возможности для обучающихся воспринимать одну и ту же информацию из разных источников – например, так, чтобы лица с нарушением слуха получали информацию визуально, с нарушением зрения – аудиально;
- применение программных средств, обеспечивающих возможность освоения навыков и умений, формируемых дисциплиной, за счет альтернативных способов, в том числе виртуальных лабораторий и симуляционных технологий;
- применение дистанционных образовательных технологий для передачи учебных занятий, выступления с докладами и защитой выполненных работ, проведение тренингов, организации коллективной работы;
- применение дистанционных образовательных технологий для организации текущего и промежуточного контроля;
- увеличение продолжительности сдачи обучающимся инвалидом или лицом с ОВЗ форм промежуточной аттестации по отношению к установленной продолжительности их сдачи: зачет и экзамен, проводимый в письменной форме, – не более чем на 90 мин., проводимый в устной форме – не более чем на 20 мин., – продолжительности выступления обучающегося при защите курсовой работы – не более чем на 15 мин.

14. Виды занятий, проводимых в форме практической подготовки

(не предусмотрено при изучении дисциплины)